



>edrewe

---

**Version 1.86**

**16.06.2021**

Relevante Systemänderungen und -erweiterungen  
für **edrewe**-Anwender/innen

© 2021 by eurodata AG

Großblittersdorfer Str. 257-259, D-66119 Saarbrücken

Telefon +49 681 8808 0 | Telefax +49 681 8808 300

Internet: [www.eurodata.de](http://www.eurodata.de) E-Mail: [info@eurodata.de](mailto:info@eurodata.de)

Version:	1.86
Stand:	06/2021
Klassifikation:	öffentlich
Freigabe durch:	eurodata AG

Diese Dokumentation wurde von **eurodata** mit der gebotenen Sorgfalt und Gründlichkeit erstellt. **eurodata** übernimmt keinerlei Gewähr für die Aktualität, Korrektheit, Vollständigkeit oder Qualität der Angaben in der Dokumentation. Weiterhin übernimmt **eurodata** keine Haftung gegenüber den Benutzern der Dokumentation oder gegenüber Dritten, die über diese Dokumentation oder Teile davon Kenntnis erhalten. Insbesondere können von dritten Parteien gegenüber **eurodata** keine Verpflichtungen abgeleitet werden. Der Haftungsausschluss gilt nicht bei Vorsatz oder grober Fahrlässigkeit und soweit es sich um Schäden aufgrund der Verletzung des Lebens, des Körpers oder der Gesundheit handelt.

## Inhaltsverzeichnis

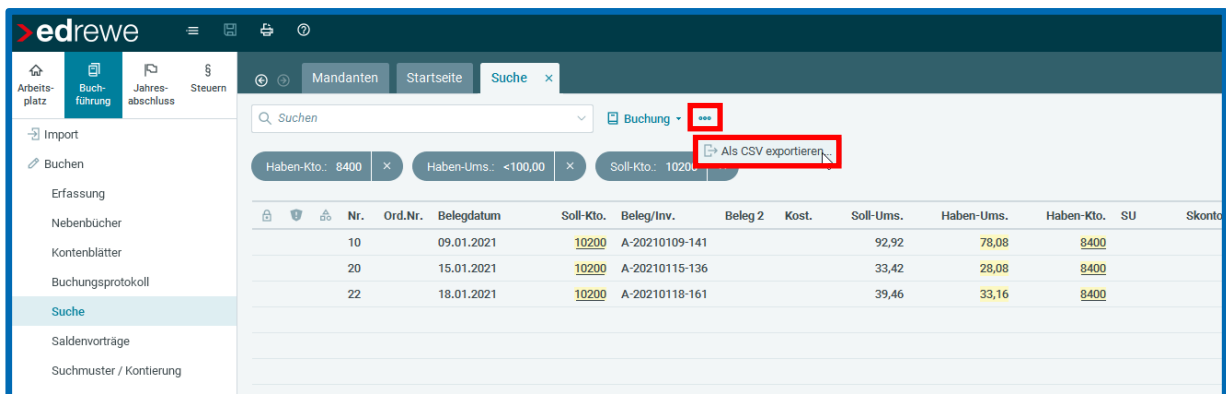
1	Allgemein .....	4
1.1	Erweiterung der neuen Suche durch CSV-Export.....	4
2	Finanzbuchhaltung .....	6
2.1	BWA.....	6
2.1.1	Kontenzuordnungen für Kontenrahmen 80 und 81 .....	6
3	Betriebliche Steuern .....	8
3.1	Änderung Übermittlungsoptionen .....	8
3.1.1	Einschränkung des Zeitraums bei verzögerter Übermittlung .....	8
3.1.2	Vorbelegung direkte Übertragung.....	8
3.2	Körperschaftsteuer/Gewerbsteuer 2020 .....	8
3.2.1	Vorausschau/Berechnung der Körperschaft- und Gewerbesteuer 2020 .....	8
3.2.2	Neue Pflichtangaben Gewerbesteuer 2020 .....	9
3.2.3	Neue Auswertung in der Körperschaft- und Gewerbesteuer.....	9
3.3	Neuer Mindestgegenstandswert EÜR .....	9

# 1 Allgemein

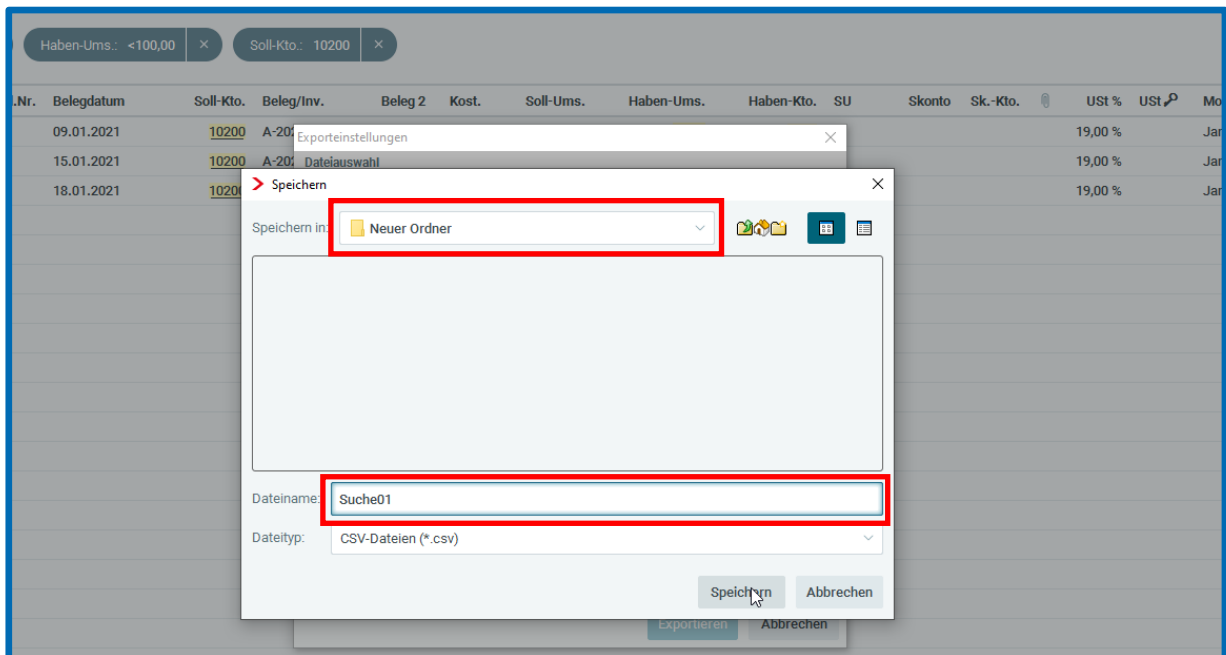
## 1.1 Erweiterung der neuen Suche durch CSV-Export

Mit diesem Release wird die neue *Suche* um einen CSV-Export erweitert. Somit können Sie Ihre Suchergebnisse im CSV-Format exportieren. Bei dem Export der Suchergebnisse werden die Spalten exportiert, die Sie per Einstellungen in der Anwendung aktiviert haben. Zusätzlich zu Ihrem Suchergebnis werden die Filter-Chips exportiert.

Bei der *Suche* gelangen Sie über einen Klick auf die **drei Punkte** in ein Dropdown-Menü, in dem Sie den CSV-Export anstoßen können.



Anschließend können Sie für die CSV-Datei einen Ablageort und einen Dateinamen angeben.



Nach dem Speichern kann die CSV-Datei mit Microsoft Excel geöffnet werden. In der ersten Zeile werden die Filter-Chips mit entsprechender UND/ODER-Verbindung angezeigt. Darunter befinden sich die Spaltenköpfe sowie die dazu gefundenen Buchungssätze.

	A	B	C	D	E	F	G	H	I	J	K	L	M		
1	# Filterchips: (habenkonto:8400) AND (umsatzhaben:<100,00) AND (sollkonto:10200)														
2	# Wichtigkeit	Validation	Buchungsbei.Nr.	Ord.Nr.	Belegdatum	Soll-Kto.	Beleg/Inv.	Beleg 2	Kost.	Soll-Ums.	Haben-Ums.	Haben-Kto.	SU		
3			Handels- unc	10	09.01.2021	10200	A-20210109-141			92,92	78,08	8400			
4			Handels- unc	20	15.01.2021	10200	A-20210115-136			33,42	28,08	8400			
5			Handels- unc	22	18.01.2021	10200	A-20210118-161			39,46	33,16	8400			
6															
7															
8															
9															
10															

## 2 Finanzbuchhaltung

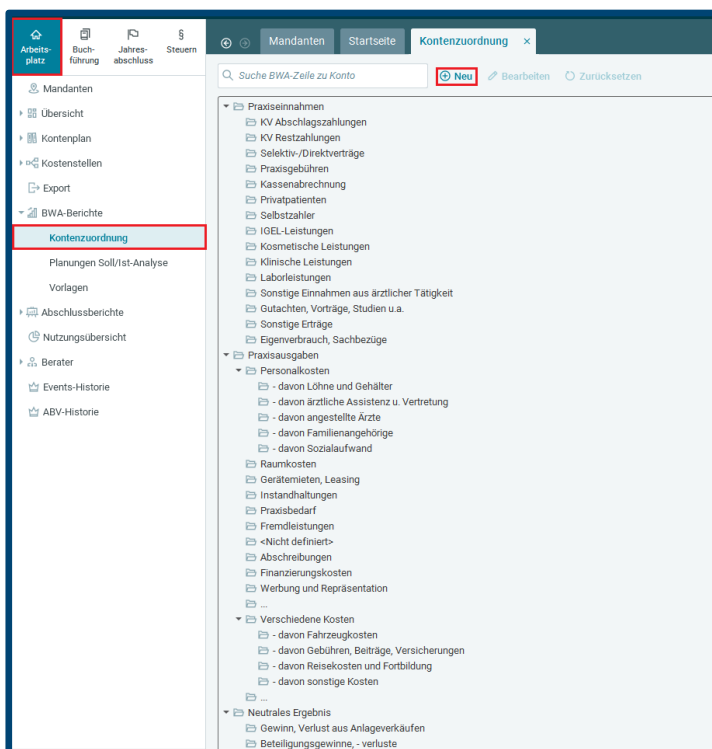
### 2.1 BWA

#### 2.1.1 Kontenzuordnungen für Kontenrahmen 80 und 81

Ab sofort stehen Ihnen die Kontenzuordnungen für die Kontenrahmen 80 und 81 unter *Arbeitsplatz* → *BWA-Berichte* → *Kontenzuordnung* zur Verfügung.

Des Weiteren können Sie anhand der gewünschten Konten die jeweilige BWA-Zeile suchen.

Hier sehen Sie die *Kontenzuordnung*:



Sofern noch keine *Kontenzuordnung* ausgewählt wurde, muss einmal die *Kontenzuordnung* über den Menüpunkt *Neu* erstellt werden, so dass die korrekte *Kontenzuordnung* angezeigt wird.

Im folgenden Screenshot sehen Sie das Feld für den Suchvorgang:

The screenshot shows the 'Kontenzuordnung' (Account Allocation) interface. A search bar at the top left contains the number '8000' and is highlighted with a red box. The main area shows a tree view of account categories, and a table on the right lists account ranges.

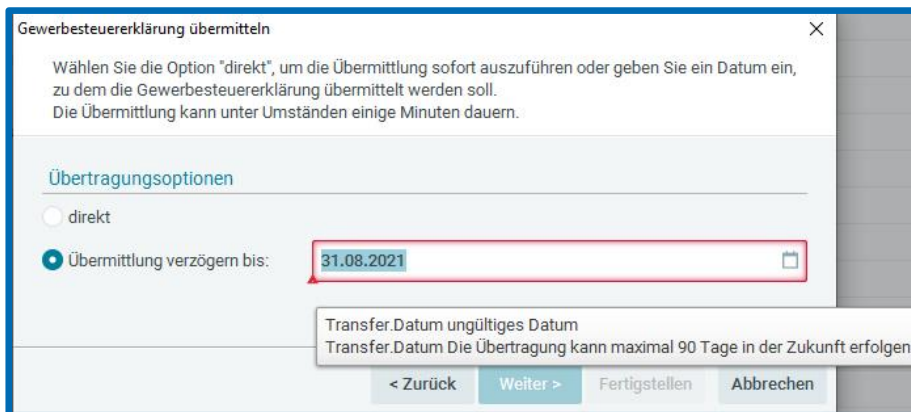
Konto von	Konto bis
8000	8000
8020	8020
8040	8040
8060	8060

## 3 Betriebliche Steuern

### 3.1 Änderung Übermittlungsoptionen

#### 3.1.1 Einschränkung des Zeitraums bei verzögerter Übermittlung

Bei der Übertragung an die Finanzverwaltung ist es (außer bei der E-Bilanz) möglich, ein Datum bei *Übermittlung verzögern bis* einzutragen. Bisher war hier die Eintragung eines Datums möglich, das bis zu einem Jahr in der Zukunft lag. Aufgrund des immer größer werdenden Umfangs der Prüfungen von der Finanzverwaltung und der Häufigkeit der Updates, ist ab diesem Update eine Verzögerung der Übermittlung von maximal 90 Tagen möglich.



#### 3.1.2 Vorbelegung direkte Übertragung

Bei der Übertragung der Umsatzsteuer-Voranmeldung, der Dauerfristverlängerung und der Zusammenfassenden Meldung wurde bisher immer das Datum *Übermittlung verzögern bis* vorbelegt. Da die Mehrzahl der Anwender diese Erklärungen direkt versenden, haben wir die Vorbelegung auf die Übertragungsoption *direkt* geändert.

## 3.2 Körperschaftsteuer/Gewerbesteuer 2020

#### 3.2.1 Vorausschau/Berechnung der Körperschaft- und Gewerbesteuer 2020

Mit diesem Update ist es möglich, eine Version der Körperschaftsteuer/Gewerbesteuer für den Veranlagungszeitraum 2021 zu erstellen. Diese wird mit dem Formularstand VZ 2020 geöffnet. Außerdem wird die Berechnung für 2021 durchgeführt.



### 3.2.2 Neue Pflichtangaben Gewerbesteuer 2020

Mit dem letzten Update der Prüfungen von der Finanzverwaltung ist es in der Gewerbesteuer 2020 bei Personengesellschaften zur Pflicht geworden, die Angaben der Zeilen 61 bis 63 zu erklären.

Gewinne aus Anteilen an bestimmten Körperschaften			
<b>Nur bei Mitunternehmerschaften:</b>			
61	Anteil der an der Mitunternehmerschaft unmittelbar oder mittelbar über andere Mitunternehmerschaften beteiligten Körperschaften in Höhe von	<input type="text"/>	%
<b>Nur bei Organgesellschaften:</b>			
62	Anteil der an der Organgesellschaft unmittelbar oder mittelbar über Mitunternehmerschaften beteiligten Körperschaften in Höhe von	<input type="text"/>	%
<b>Bei Mitunternehmerschaften und Organgesellschaften:</b>			
63	Anteil der an der Mitunternehmerschaft oder der Organgesellschaft unmittelbar oder mittelbar über andere Mitunternehmerschaften beteiligten natürlichen Personen (100 % abzüglich Prozentsatz lt. Zeile 61 oder 62)	<input type="text"/>	%

**Beratungshinweis**  
 i Elster verlangt bei Personengesellschaften unabhängig von der Anlage BEG immer Angaben zur Beteiligung. Bitte füllen Sie Zeilen 61 und 63 aus.

### 3.2.3 Neue Auswertung in der Körperschaft- und Gewerbesteuer

Mit diesem Update wird eine neue Auswertung in der Körperschaft- und Gewerbesteuer eingeführt. Diese stellt den Wertetransfer aus dem Rechnungswesen dar. Werden die Werte aus dem Rechnungswesen abgeändert, so wird Ihnen dies in der separaten Spalte *erfasster Wert* verdeutlicht.

Übersicht der aus dem Rechnungswesen übernommenen Werte			
<b>Wertetransfer Gewerbesteuer</b>			
<b>Bezeichnung</b>	<b>Rewe-Wert</b>	<b>erfasster Wert</b>	
Gewerbesteuer-Vorauszahlungen	18.620,00		
Entgelte für Schulden 1. Wirtschaftsjahr	34,00		
Miet und Pachtzinsen für unbewegliche Wirtschaftsgüter 1. Wirtschaftsjahr	33.724,00	34.000,00	
<b>Wertetransfer Körperschaftsteuer</b>			
<b>Bezeichnung</b>	<b>Rewe-Wert</b>	<b>erfasster Wert</b>	
Zuwendungen für steuerbegünstigte Zwecke	1.000,00 <sup>a</sup>		
Gewerbesteuer für frühere Jahre	1,00		
Gewinn vor Rückstellung	126.370,00	130.000,00	
Zinserträge	28,00		
Zinsaufwendungen	34,00		
Zinsschranke AfA § 7 EStG	96.400,00		
Zinsschranke Poolabschreibung GWG	263,00		
KSt-Vorauszahlungen	20.998,00		
SolZ-Vorauszahlungen	1.154,89		
Umsätze	1.148.098,00		
Löhne / Gehälter	245.150,00		

### 3.3 Neuer Mindestgegenstandswert EÜR

Bei den Einnahmenüberschussrechnern wird Ihnen bei den Gegenstandswerten jetzt auch der neue Gegenstandswert bei Auftragserteilung ab 01.07.2020 unter der Berücksichtigung des Mindestgegenstandswertes von 17.500 Euro angezeigt.

Freigabemitteilung

**edrewe** Revision 1.86

Ihr Ansprechpartner:

**eurodata AG**

Großblittersdorfer Straße 257-259

66119 Saarbrücken

Ansprechpartner **edrewe**:

**edrewe**-Systemberatung: 0681-8808-369

E-Mail an: [edrewe-support@eurodata.de](mailto:edrewe-support@eurodata.de)