



>edrewe

Version 2.43

19.02.2025

Relevante Systemänderungen und -erweiterungen
für **edrewe**-Anwender/innen

© 2025 by eurodata AG

Großblittersdorfer Str. 257-259, D-66119 Saarbrücken

Telefon +49 681 8808 0 | Telefax +49 681 8808 300

Internet: www.eurodata.de E-Mail: info@eurodata.de

Version: 2.43
Stand: 02/2025
Klassifikation: öffentlich
Freigabe durch: eurodata AG

Diese Dokumentation wurde von **eurodata** mit der gebotenen Sorgfalt und Gründlichkeit erstellt. **eurodata** übernimmt keinerlei Gewähr für die Aktualität, Korrektheit, Vollständigkeit oder Qualität der Angaben in der Dokumentation. Weiterhin übernimmt **eurodata** keine Haftung gegenüber den Benutzern der Dokumentation oder gegenüber Dritten, die über diese Dokumentation oder Teile davon Kenntnis erhalten. Insbesondere können von dritten Parteien gegenüber **eurodata** keine Verpflichtungen abgeleitet werden. Der Haftungsausschluss gilt nicht bei Vorsatz oder grober Fahrlässigkeit und soweit es sich um Schäden aufgrund der Verletzung des Lebens, des Körpers oder der Gesundheit handelt.

Inhaltsverzeichnis

1	Finanzbuchhaltung	4
1.1	Überarbeitung der Ansicht zur Darstellung der Suchmuster	4
1.2	Berücksichtigung von Fremdwährungsbeträgen beim DatevPro-Import	6
1.3	Archivierte Belege kopieren.....	8
1.4	Neue Tastenkürzel beim digitalen Belegbuchen.....	8
1.5	BWA.....	8
1.5.1	ETL ADVISION – Auswertung "Prüfprotokoll".....	8
2	Jahresabschluss	9
2.1	Offenlegung für Kleinstgesellschaften	9
3	Betriebliche Steuern	10
3.1	Versenden Feststellungserklärungen 2024	10

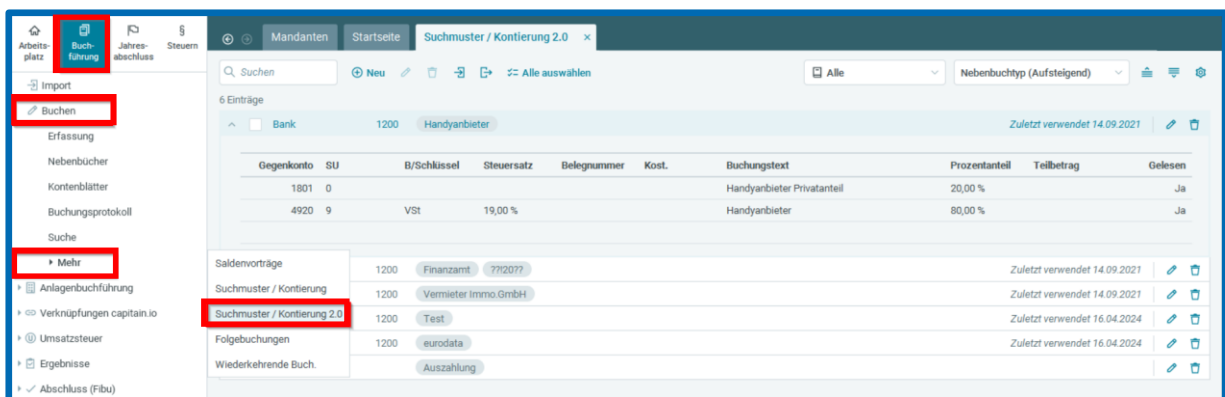
1 Finanzbuchhaltung

1.1 Überarbeitung der Ansicht zur Darstellung der Suchmuster

Mit diesem Release ist die Darstellung der Suchmuster neugestaltet. Um den Übergang zur neuen Version "Suchmuster 2.0" zu erleichtern, sind sowohl die bisher bekannte als auch die neue Ansicht bis zum nächsten Release parallel verfügbar.

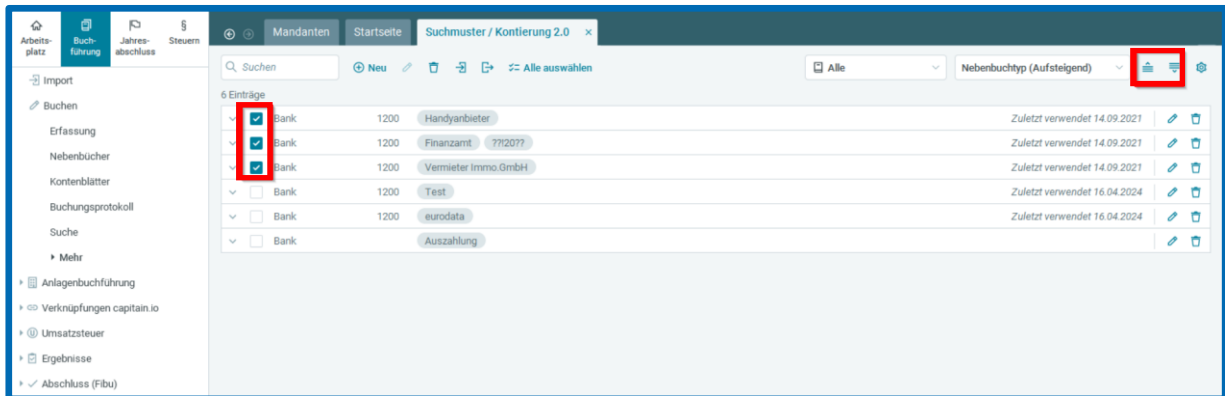
Nachfolgend finden Sie eine kurze Übersicht der wichtigsten Neuerungen.

Wählen Sie unter *Buchführung* → *Buchen* → *Mehr* → *Suchmuster / Kontierung 2.0*.



Wie schnell erkennbar, ist der Detailarbeitsbereich entfernt. Die darin enthaltenen Informationen sind ab sofort direkt unterhalb der Suchmuster zu finden. Dadurch muss der Blick des Anwenders nicht mehr über den gesamten Bildschirm wandern, um alle relevanten Informationen zu erfassen.

Zusätzlich werden die verwendeten Suchbegriffe als interaktive Buttons (Chips) dargestellt. Eine Darstellung, die bereits aus der Anlage von Suchmuster 2.0 bekannt ist. Besonders hilfreich: Durch diese neue Darstellung lassen sich Leerzeichen am Anfang oder Ende der Suchbegriffe leicht erkennen. Diese führten in der Vergangenheit häufig dazu, dass Suchmuster nicht wie gewünscht gegriffen haben.



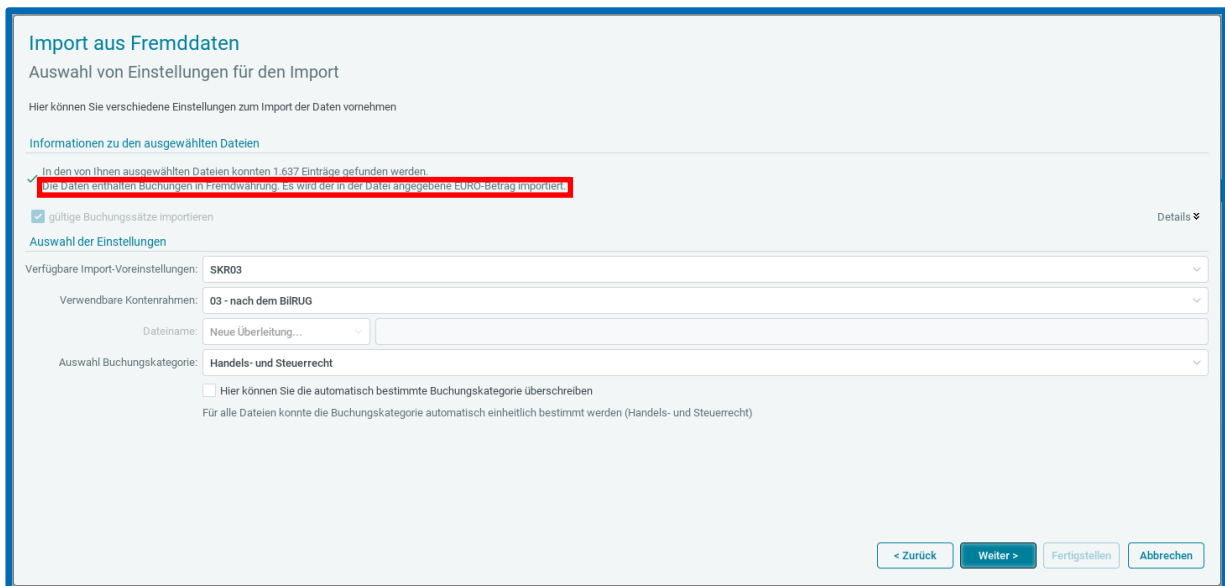
Am rechten Seitenrand befinden sich mit diesem Update zwei Buttons, mit denen alle angezeigten Suchmuster auf- oder zugeklappt werden können. Besonders bei der Nutzung verschiedener Filter oder Suchbegriffe ermöglicht dies eine schnelle Übersicht, insbesondere bei einer geringeren Anzahl von Suchmustern.

Zusätzlich ist vor jedem Suchmuster eine Checkbox integriert. Damit lassen sich mehrere Suchmuster gleichzeitig auswählen und beispielsweise löschen. Diese Mehrfachauswahl bietet die Möglichkeit, nicht genutzte Suchmuster schnell zu identifizieren und zu entfernen. So kann die Anzahl der Suchmuster reduziert und die Übersichtlichkeit deutlich verbessert werden.

1.2 Berücksichtigung von Fremdwährungsbeträgen beim DatevPro-Import

Bei Importdateien im DatevPro-Format, die Fremdwährungsbeträge enthalten, werden ab sofort die in der Datei hinterlegten umgerechneten Euro-Beträge anstelle der Fremdwährungsbeträge übernommen.

Im Importdialog erhalten Sie eine entsprechende Hinweismeldung, falls dies zutrifft.



Import aus Fremddaten
Auswahl von Einstellungen für den Import

Hier können Sie verschiedene Einstellungen zum Import der Daten vornehmen

Informationen zu den ausgewählten Dateien

✓ In den von Ihnen ausgewählten Dateien konnten 1.637 Einträge gefunden werden.
Die Daten enthalten Buchungen in Fremdwährung. Es wird der in der Datei angegebene Euro-Betrag importiert.

gültige Buchungssätze importieren Details ▾

Auswahl der Einstellungen

Verfügbare Import-Voreinstellungen: SKR03 ▾

Verwendbare Kontenrahmen: 03 - nach dem BilRUG ▾

Dateiname: Neue Überleitung... ▾

Auswahl Buchungskategorie: Handels- und Steuerrecht ▾

Hier können Sie die automatisch bestimmte Buchungskategorie überschreiben
Für alle Dateien konnte die Buchungskategorie automatisch einheitlich bestimmt werden (Handels- und Steuerrecht)

Nach dem Import werden die betroffenen Buchungen im Protokoll festgehalten. In den Protokolldetails können Sie alle relevanten Buchungsdaten einsehen, darunter Konto, Gegenkonto, Datum, den importierten Euro-Betrag, den ursprünglichen Fremdwährungsbetrag und den Umrechnungskurs.

Name	Zeitpunkt	Benutzer
Fremddatenimport von Buchungssätzen	12.02.2025 13:42	...

Zeitpunkt	Text
12.02.2025 13:44:04	Importzeile 171 Fremdwahrung erkannt - Importierter Betrag: 14,88 Euro, Fremdwahrungsbetrag: 15,42 USD, Kurs: 1,0366, bei Buchung: Konto = null Gegenkonto = 70201 Belegdatum = 23.02.2023
12.02.2025 13:44:04	Importzeile 223 Fremdwahrung erkannt - Importierter Betrag: 20,62 Euro, Fremdwahrungsbetrag: 21,37 USD, Kurs: 1,0366, bei Buchung: Konto = 1810 Gegenkonto = 70201 Belegdatum = 01.02.2023
12.02.2025 13:44:04	Importzeile 226 Fremdwahrung erkannt - Importierter Betrag: 20,62 Euro, Fremdwahrungsbetrag: 21,37 USD, Kurs: 1,0366, bei Buchung: Konto = 1810 Gegenkonto = 1461 Belegdatum = 01.02.2023
12.02.2025 13:44:04	Importzeile 227 Fremdwahrung erkannt - Importierter Betrag: 22,91 Euro, Fremdwahrungsbetrag: 23,75 USD, Kurs: 1,0366, bei Buchung: Konto = 1810 Gegenkonto = 1371 Belegdatum = 02.02.2023
12.02.2025 13:44:04	Importzeile 230 Fremdwahrung erkannt - Importierter Betrag: 22,91 Euro, Fremdwahrungsbetrag: 23,75 USD, Kurs: 1,0366, bei Buchung: Konto = 1810 Gegenkonto = 1461 Belegdatum = 02.02.2023
12.02.2025 13:44:04	Importzeile 241 Fremdwahrung erkannt - Importierter Betrag: 17,17 Euro, Fremdwahrungsbetrag: 17,8 USD, Kurs: 1,0366, bei Buchung: Konto = 1810 Gegenkonto = 1371 Belegdatum = 16.02.2023
12.02.2025 13:44:04	Importzeile 244 Fremdwahrung erkannt - Importierter Betrag: 17,17 Euro, Fremdwahrungsbetrag: 17,8 USD, Kurs: 1,0366, bei Buchung: Konto = 1810 Gegenkonto = 1461 Belegdatum = 16.02.2023
12.02.2025 13:44:04	Importzeile 245 Fremdwahrung erkannt - Importierter Betrag: 40,13 Euro, Fremdwahrungsbetrag: 41,6 USD, Kurs: 1,0366, bei Buchung: Konto = 1810 Gegenkonto = 1371 Belegdatum = 16.02.2023
12.02.2025 13:44:04	Importzeile 248 Fremdwahrung erkannt - Importierter Betrag: 40,13 Euro, Fremdwahrungsbetrag: 41,6 USD, Kurs: 1,0366, bei Buchung: Konto = 1810 Gegenkonto = 1461 Belegdatum = 16.02.2023
12.02.2025 13:44:04	Importzeile 263 Fremdwahrung erkannt - Importierter Betrag: 14,88 Euro, Fremdwahrungsbetrag: 15,42 USD, Kurs: 1,0366, bei Buchung: Konto = 1810 Gegenkonto = 70201 Belegdatum = 23.02.2023

1.3 Archivierte Belege kopieren

Mit diesem Release steht Ihnen die Funktion Beleg kopieren zusätzlich für bereits archivierte Belege zur Verfügung.

So einfach geht´s: Bewegen Sie die Maus über die Belegvorschau. Es erscheint ein Kopier-Icon (siehe Markierung im Bild). Ein Klick darauf kopiert den Beleg direkt in den Eingangskorb. Von dort aus können Sie ihn wie gewohnt über einen der beiden Modi – Belegerfassung oder Belegzuordnung – weiterbearbeiten.



1.4 Neue Tastenkürzel beim digitalen Belegbuchen

Ab sofort stehen Ihnen zwei neue Tastenkürzel zur Verfügung, um die Navigation innerhalb eines Belegs zu erleichtern:

- **Sprung auf die letzte Belegseite:** Strg + Shift + Ende
- **Sprung auf die erste Belegseite:** Strg + Shift+ Pos1

1.5 BWA

1.5.1 ETL ADVISION – Auswertung "Prüfprotokoll"

Ab dem 01.01.2025 steht das Prüfprotokoll in dem Bereich ADVISION nicht mehr zur Verfügung. Die entsprechenden Informationen finden Sie in **edrewe** unter:

Arbeitsplatz → Übersicht → Prüfungen.

2 Jahresabschluss

2.1 Offenlegung für Kleinstgesellschaften

Mit dem MicroBilG wurde für Kleinstgesellschaften die Möglichkeit geschaffen, den Jahresabschluss zu hinterlegen. Da dies eine Kannbestimmung ist, ist ab sofort die Offenlegung für Kleinstgesellschaften mit **edrewe** möglich. Dazu ist die Auswahl der Unternehmensgröße bei der Offenlegung um die Kleinstgesellschaft erweitert.

Offenlegungsbericht erstellen

Offenlegungsumfang
Wählen Sie den Umfang

Auswertungsoptionen

Unternehmensgröße:

- klein
- kleinst
- ✓ klein
- mittelgroß

Der Umfang der Offenlegung kann individuell gewählt werden. Die Angaben unterhalb der Bilanz ist standardmäßig vorausgewählt, können jedoch abgewählt werden. Zudem besteht die Möglichkeit, den Anhang auszuwählen.

Offenlegungsbericht erstellen

Anhang
Wählen Sie den Anhang aus

Anhang

- 1.3. Anlagespiegel
 - Anlagespiegel Brutto
- 1.4. Angaben unterhalb der Bilanz
 - Angaben unterhalb der Bilanz
- 1.5. Anhang
 - Allgemeine Angaben zu Bilanzierung, Bewertung, Währungsumrechnung und Konsolidierung
 - Anhang 1 für Offenlegung BilRUG
 - Anhang 1 für Offenlegung GmbH&Co.KG BilRUG
 - Anhang 1 für Offenlegung BilBilG mittelgroße KapGes

3 Betriebliche Steuern

3.1 Versenden Feststellungserklärungen 2024

Mit diesem Update sind die Gesonderte Feststellungserklärung und die Einheitlich und gesonderte Feststellungserklärung 2024 eingearbeitet. Diese können ab sofort an die Finanzverwaltung versendet werden.

edrewe Revision 2.43

Ihr Ansprechpartner:

eurodata AG

Großblittersdorfer Straße 257-259

66119 Saarbrücken

Ansprechpartner **edrewe**:

edrewe-Systemberatung: 0681-8808-369

E-Mail an: edrewe-support@eurodata.de