



>edrewe

---

**Version 2.45**

**15.04.2025**

Relevante Systemänderungen und -erweiterungen  
für **edrewe**-Anwender/innen

© 2025 by eurodata AG

Großblittersdorfer Str. 257-259, D-66119 Saarbrücken

Telefon +49 681 8808 0 | Telefax +49 681 8808 300

Internet: [www.eurodata.de](http://www.eurodata.de) E-Mail: [info@eurodata.de](mailto:info@eurodata.de)

Version:	2.45
Stand:	04/2025
Klassifikation:	öffentlich
Freigabe durch:	eurodata AG

Diese Dokumentation wurde von **eurodata** mit der gebotenen Sorgfalt und Gründlichkeit erstellt. **eurodata** übernimmt keinerlei Gewähr für die Aktualität, Korrektheit, Vollständigkeit oder Qualität der Angaben in der Dokumentation. Weiterhin übernimmt **eurodata** keine Haftung gegenüber den Benutzern der Dokumentation oder gegenüber Dritten, die über diese Dokumentation oder Teile davon Kenntnis erhalten. Insbesondere können von dritten Parteien gegenüber **eurodata** keine Verpflichtungen abgeleitet werden. Der Haftungsausschluss gilt nicht bei Vorsatz oder grober Fahrlässigkeit und soweit es sich um Schäden aufgrund der Verletzung des Lebens, des Körpers oder der Gesundheit handelt.

## Inhaltsverzeichnis

1	Allgemein .....	4
2	Finanzbuchhaltung .....	4
2.1	Hinweis beim Ausgleich Offener Posten nach Wechsel der Besteuerungsform.....	4
2.2	Digitale Belegzuordnung inklusive Gegenkontenvorschläge.....	6
3	Jahresabschluss .....	8
3.1	Freischaltung der negativen Ergänzungsbilanz für alle Beraternummern .....	8
4	Betriebliche Steuern .....	10
4.1	Versenden der Gewerbesteuererklärung 2024 .....	10
4.2	Aktualisierung der Hebesätze in der Gewerbesteuer .....	10
4.3	Versenden der Körperschaftsteuererklärung 2024 .....	10
4.4	Vorausschau/Berechnung der Körperschaft- und Gewerbesteuer 2025 .....	10

## 1 Allgemein

Wir möchten darauf hinweisen, dass mit diesem Release unsere Aufzeichnungen in **edrewe** bei Auftreten eines Fehlers um sogenannte "Klick-Pfade" erweitert werden. Dabei protokollieren wir im Hintergrund die letzten 100 Aktionen, die in der Anwendung durchgeführt wurden und übermitteln dieses Protokoll mit der Fehlermeldung an **edrewe**, allerdings nur im Falle eines auftretenden Programmabbruchs. Diese Implementierung dient lediglich zur Nachvollziehbarkeit der Entstehung eines Fehlers in **edrewe** und der schnelleren Behebung, ohne persönlich Kontakt zu den Anwendern zwecks Reproduzierbarkeit aufnehmen zu müssen. Hierbei haben wir sichergestellt, dass keine persönlichen oder personenbezogenen Daten gespeichert werden.

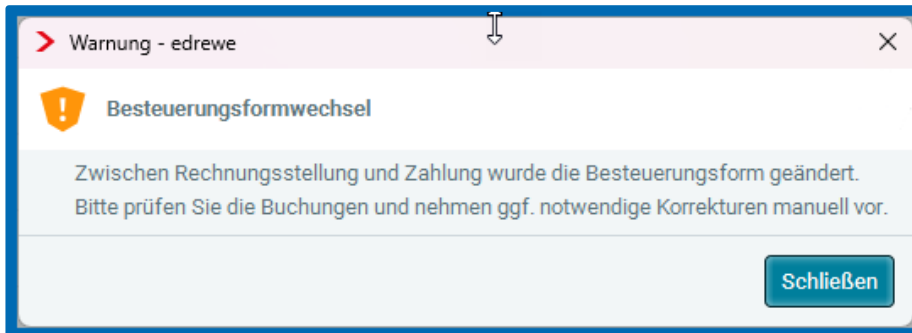
## 2 Finanzbuchhaltung

### 2.1 Hinweis beim Ausgleich Offener Posten nach Wechsel der Besteuerungsform

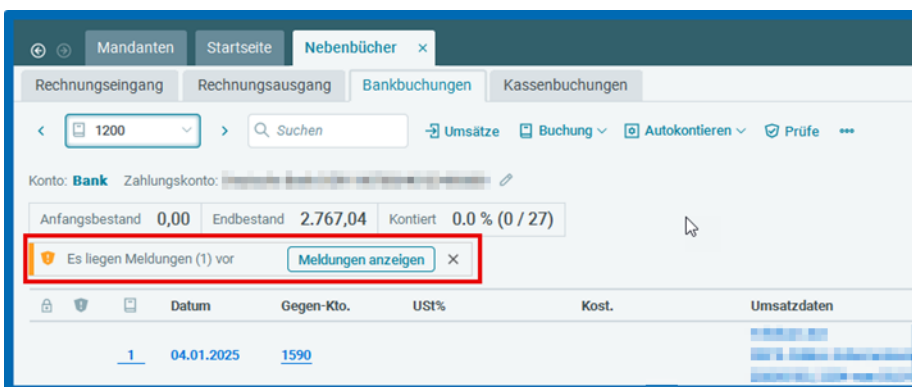
Beim Ausgleich von Offenen Posten erscheint ab sofort ein Hinweis, wenn die Besteuerungsform bei Rechnungsstellung von der Besteuerungsform zum Zeitpunkt der Zahlung abweicht. In diesen Fällen wird bei der Zahlung kein automatischer Steuerschlüssel gesetzt. Sie erhalten beim Ausgleich entsprechender Rechnungen einen Hinweis im OP-Ausgleichsassistenten, dass sich die Besteuerungsform geändert hat und ggf. notwendige Umbuchungen von Ihnen vorzunehmen sind.

Offene Posten Ausgleich											
Skonto Angaben											
Hier können Sie offene Posten mit Skonto ausgleichen.											
Soll: 1.190,00		Haben: 0,00		OP-Betrag: 1.190,00		Ausgleichsbetrag: 1.190,00		Skonto-Betrag: 0,00		OP-Differenz: 0,00	
Umsatz: 1.100,00		Aufteilungsdifferenz									
<div style="border: 1px solid red; padding: 2px;"> <span style="color: orange;">!</span> Zwischen Rechnungsstellung und Zahlung wurde die Besteuerungsform geändert. Bitte prüfen Sie die Buchungen und nehmen ggf. notwendige Korrekturen manuell vor.         </div>											
OP-B...	Ausgleichs- betrag	Teilausgleich / Überzahlung	Skonto / Abw. %	Skonto / Abw. in €	Soll-Kto.	Haben-...	Beleg	RE-Dat...	Buchungstext	Kost.	Sk
1.190,...	1.190,00	<input type="checkbox"/>	0,00 %	0,00	1200	10100	999999	01.11.2...			Bis

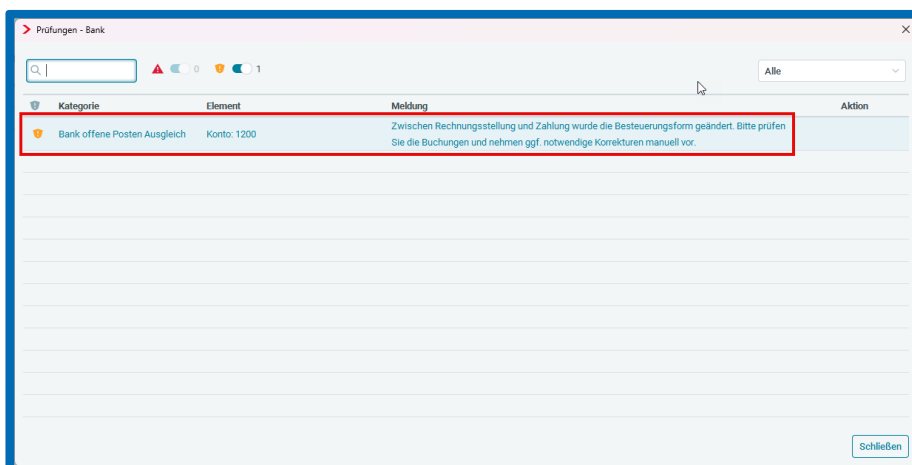
Auch bei Ausgleich einer entsprechenden Rechnung ohne Skonto erhalten Sie über den OP-Assistenten einen Hinweisdialog.



Beim automatischen Ausgleich von Offenen Posten über das *Nebenbuch Bankbuchungen* erscheint ebenfalls ein Hinweis, wenn zum Zeitpunkt der Rechnungsstellung und Zahlung jeweils unterschiedliche Besteuerungsformen gültig waren.



Nach Klick auf **Meldungen anzeigen** wird darauf hingewiesen, dass der automatische OP-Ausgleich aus diesem Grund in einigen Fällen nicht durchgeführt werden konnte. Eventuell erforderliche Umbuchungen sind manuell vorzunehmen.



## 2.2 Digitale Belegzuordnung inklusive Gegenkontenvorschläge

Ab sofort ist es im Rahmen der Digitalen Belegzuordnung in den Bankbuchungen möglich, neben Belegvorschlägen auch Gegenkontenvorschläge zu erhalten. Voraussetzung dafür ist, dass ein Beleg markiert wurde und der ausgewählte Umsatz im Nebenbuch ein Verrechnungskonto enthält. Grundsätzlich ist diese Funktion für alle Mandanten aktiv und kann über die Einstellungen zur Belegzuordnung gesteuert werden. Dort können Sie auch festlegen, ob der Steuersatz berücksichtigt werden soll. Bei nicht umsatzsteuerpflichtigen Mandanten (z. B. Ärzte) entfernen Sie bitte das entsprechende Häkchen, damit kein Steuerschlüssel vorgeschlagen wird.

### Einstellungen Belegzuordnung

#### Buchungsvorschlag

Die Einstellungen für den Buchungsvorschlag werden nur übernommen, wenn der Buchungssatz vor der Markierung des Belegs unverändert bleibt. Mit der Belegmarkierung werden die Einstellungen übernommen; beim Entfernen der Markierung wird der Buchungssatz in den ursprünglichen Zustand zurückgesetzt.

#### Gegenkontenvorschlag ?

- Gegenkontenvorschlag bei der Belegzuordnung berücksichtigen
- Steuersatz berücksichtigen

#### Buchungstext übernehmen

- Geschäftspartner als Buchungstext übernehmen
- Bestehenden Buchungstext ersetzen
- Bestehenden Buchungstext erweitern

---

#### Weitere Einstellungsmöglichkeiten

##### Belegvorschlag

- Beleg vorschlagen, wenn der erkannte Betrag mit dem Betrag der ausgewählten Buchung übereinstimmt.

##### Gelesen / Ungelesen markieren

- Buchungssatz nach Belegzuordnung als gelesen kennzeichnen

Auf Grundlage der Beleginformationen wird ein Gegenkonto bestimmt. Dabei wird zunächst überprüft, ob ein solcher Beleg bereits über das Digitale Belegbuchen verarbeitet wurde und daraus ggf. ein Gegenkontenvorschlag abgeleitet werden kann. Sollte dies nicht der Fall sein, werden im nächsten Schritt die Beleginformationen aller zur Kanzlei gehörenden Mandanten verwendet, im letzten Schritt wird die Suche auf sämtliche Mandanten kanzleiübergreifend ausgeweitet.

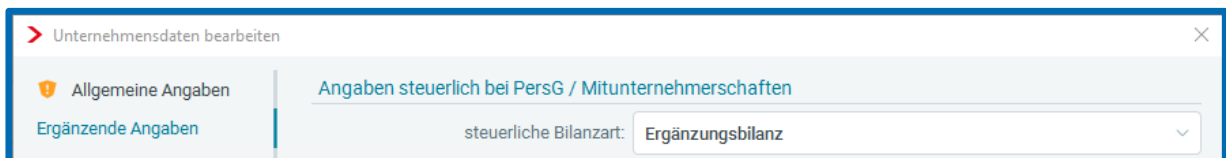
Diese neue Funktion bietet insbesondere für Mandanten mit der Gewinnermittlungsart Einnahmenüberschussrechnung einen erheblichen Mehrwert, da in diesen Fällen i.d.R. lediglich die Zahlungskonten ohne Forderungen und Verbindlichkeiten gebucht werden. Durch die Belegzuordnung inklusive der Gegenkontenvorschläge wird die Bearbeitung der Buchführung deutlich effizienter.

### 3 Jahresabschluss

#### 3.1 Freischaltung der negativen Ergänzungsbilanz für alle Beraternummern

Nach erfolgreicher Pilotierung wird mit dieser Auslieferung die Freischaltung der negativen Ergänzungsbilanzen für alle Beraternummern in **edrewe** durchgeführt.

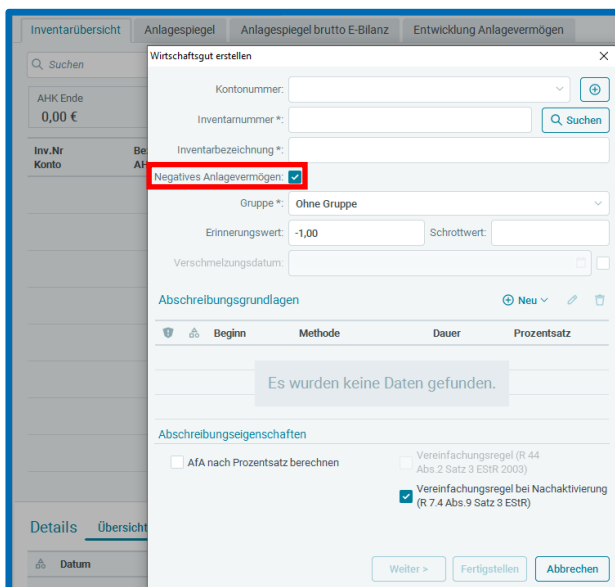
Sofern unter *Angaben zum Unternehmen* bei den *Ergänzenden Angaben* die Ergänzungsbilanz eingestellt ist, können bei der Anlagenbuchführung negative Wirtschaftsgüter angelegt werden.



Eine gleichzeitige Erfassung positiver und negativer Wirtschaftsgüter ist nicht möglich.

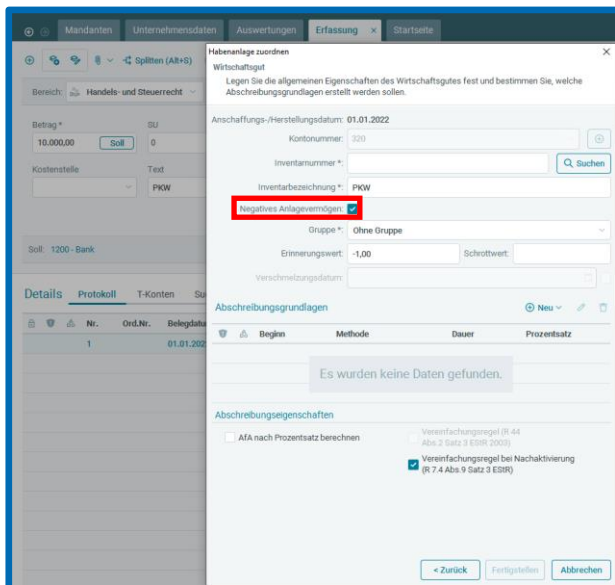
Um negative Wirtschaftsgüter anzulegen, muss zunächst das Kästchen *Negatives Anlagevermögen* beim ersten Wirtschaftsgut markiert werden.

Entweder bei der Anlage des ersten Wirtschaftsgutes in der Anlagenbuchführung.





Oder bei der Erfassung per Buchung.



Sofern das erste Wirtschaftsgut negativ angelegt ist, wird bei der Anlage der folgenden Wirtschaftsgüter das Häkchen bei *Negatives Anlagevermögen* automatisch gesetzt.

Den ausführlichen Leitfaden für Sonder- oder (negative) Ergänzungsbilanzen haben wir im Portal für Sie unter [www.edrewe.de](http://www.edrewe.de) hinterlegt.

## 4 Betriebliche Steuern

### 4.1 Versenden der Gewerbesteuererklärung 2024

Mit diesem Release ist es in **edrewe** möglich, die Gewerbesteuer und Gewerbesteuer-Zerlegung für den Veranlagungszeitraum 2024 an die Finanzverwaltung zu übermitteln.

Hinweis: Erklärungen, die sich bereits im Status „Fertiggestellt ohne Validierung“ befinden, müssen wiederholt und anschließend fertiggestellt werden.

### 4.2 Aktualisierung der Hebesätze in der Gewerbesteuer

Die Hebesätze, die zur Berechnung der Gewerbesteuer benötigt werden, wurden auf den aktuellen Stand 1. Halbjahr 2024 gebracht.

### 4.3 Versenden der Körperschaftsteuererklärung 2024

Mit diesem Release ist es in **edrewe** möglich, die Körperschaftsteuer und Körperschaftsteuer-Zerlegung für den Veranlagungszeitraum 2024 an die Finanzverwaltung zu übermitteln.

Hinweis: Erklärungen, die sich bereits im Status „Fertiggestellt ohne Validierung“ befinden, müssen wiederholt und anschließend fertiggestellt werden.

### 4.4 Vorausschau/Berechnung der Körperschaft- und Gewerbesteuer 2025

Mit diesem Update ist es möglich, eine Version der Körperschaftsteuer/Gewerbesteuer für den Veranlagungszeitraum 2025 zu erstellen. Diese wird mit dem Formularstand VZ 2024 geöffnet. Außerdem wird die Berechnung für 2025 durchgeführt.

**edrewe** Revision 2.45

Ihr Ansprechpartner:

**eurodata AG**

Großblittersdorfer Straße 257-259

66119 Saarbrücken

Ansprechpartner **edrewe**:

**edrewe**-Systemberatung: 0681-8808-369

E-Mail an: [edrewe-support@eurodata.de](mailto:edrewe-support@eurodata.de)